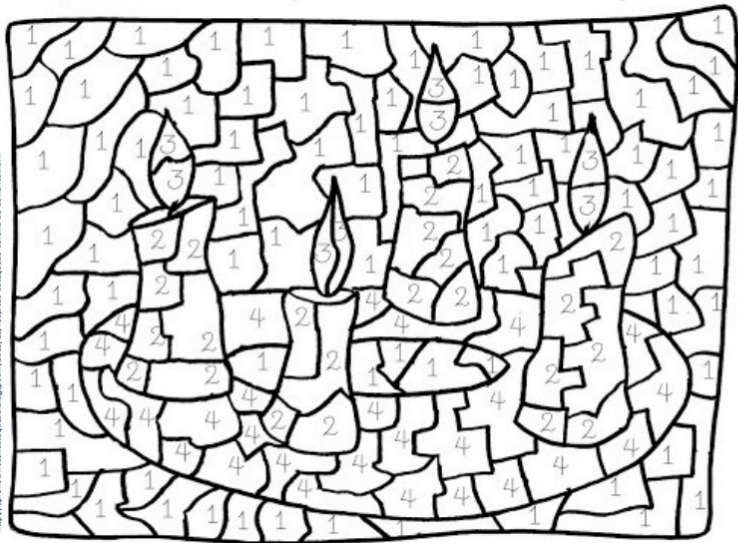



2^{ème}
Dimanche
de l'
Avent

Carnet
d'activités



www.theobule.org/video/jean-baptiste-dans-le-desert/502



1 = rouge

3 = jaune

2 = blanc

4 = vert




Avent Aventure couplet 1 (<https://youtu.be/T14wP0AZSZ4>)

Refrain AVENT, AVENTURE, EN CHEMIN VERS NOËL, AVENT, AVENTURE, BIENTÔT VERS NOËL.

1 Un, Une bougie Oui, je souris !

2 Un, deux, Deux bougies, Oui, je souris, Ah, j'applaudis !



Noël c'est l'occasion de se souhaiter la paix, l'amour... Alors fabrique tes cartes de vœux, soit toi aussi un messager !




Quand tu attends, Tu es comme le silence Qui se fait
Juste avant la chanson.

Quand tu attends, Tu es comme la nuit Qui se termine
Juste avant la venue du soleil.

Quand tu attends, Tu as déjà dans les yeux Le sourire de
celui qui va venir.

Tu as déjà dans les oreilles Le rire de celui qui va venir.
Tu as déjà dans la tête, Les gestes et les paroles De celui
qui va venir.

Quand tu attends, Celui qui est absent Est déjà présent
dans ton cœur.



2^e dimanche de l'Avent

Marc 1,1-8

Voici que j'envoie mon messager devant toi.

Matériel :

- ✓ le modèle pris dans le cahier
- ✓ une enveloppe
- ✓ crayons ou feutres

Un message à donner

Les enfants reçoivent parfois une invitation pour un goûter ou une fête. Aujourd'hui, nous les invitons à se préparer pour Noël.


1. Coloriez les décors.

2. Pliez la feuille en quatre.

3. Glissez-la dans l'enveloppe, que vous aurez aussi décorée.

4. Distribuez ces invitations aux enfants en leur laissant la surprise de ce qui se trouve à l'intérieur.

Pensez aussi à ce que vous pourrez vivre avec eux jusqu'à Noël.



Un récit avec des figurines

Voici quelques figurines qui, une fois assemblées, permettront de faire un récit animé de la prédication de Jean-Baptiste devant le fond de paysage qui se trouve aux pages suivantes.

Matériel :

- ✓ les figurines prises dans le cahier.
- ✓ ciseaux, crayons, colle

1. Coloriez puis découpez les personnages.
2. Faites tenir debout les figurines en repliant la bande de papier et en collant la partie hachurée.
3. Ouvrez le livre sur le fond-paysage des pages 10-11.
4. Lisez ou racontez l'évangile de Marc.

